

Skuffeskabe



Skuffeskabe

Modulskabe 27x36 (B x D: 565 x 725 mm)	3
Modulskabe 36x36 (B x D: 717 x 725 mm)	9
Modulskabe 54x36 (B x D: 1023 x 725 mm)	18
Modulskabe 54x27 (B x D: 1023 x 572 mm)	22
Modulskabe 78x36 (B x D: 1431 x 725 mm)	27

Skuffeskabe

Med HUNI skuffeskabe får sikkerhed en vital rolle.

Skuffespærren sikrer at kun en skuffe ad gangen kan åbnes og forhindrer dermed at skabet tipper forover.

Centrallåsesystemet forhindrer uautoriseret adgang.

Den høje kvalitet i fremstillingen og den præcise samling af dette fleksible system gør produktet fremtidssikret og garanterer høj funktionalitet og lang levetid.

Driftsmæssige ændringer er intet problem med HUNI-skufferne. Tidløst design og garanteret konsistens gør at systemet kan tilpasses nye behov.

HUNI-skuffen er basis for optimal opbevaring af smådele og værktøj i alle HUNI-værksted- og lagersystemer.

Skuffen skaber orden og dermed effektivitet.

HUNI-skuffen har ingen begrænsninger. Det store udvalg af inddelingsmateriel gør den fleksibel og velegnet til de mindste elektroniske komponenter såvel som til præcisionsværktøj.

HUNI-skuffen giver lavere omkostninger gennem pladsbesparelser og optimal udnyttelse af plads, ligesom den bevarer værdien af det lagrede i dens støvfrie og beskyttende miljø.

HUNI-skuffen er solid og robust. Finish af høj kvalitet forhindrer skarpe hjørner og kanter. Den specielle udformning af højkvalitetsstål giver høj bæreevne.

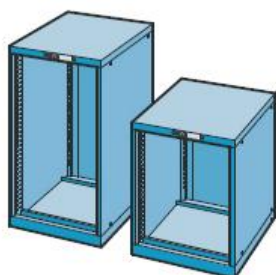


Skuffeskabe

1. HUNI-skabe er i pulverlakeret udførelse med en ensartet overflade. Kabinetterne leveres i alle RAL-farver efter ønske.
2. Soklen leveres i 2 udførelser:
En lukket version.
En anden version med palleløftersokkel for øget mobilitet.
3. Låsesystem:
Centrallås med udskiftelig cylinder.
Denne leveres med to nøgler.
Kan leveres med kodet låsecylinder.
Skuffespærre forhindrer at kabinettet tipper forover, idet kun en skuffe ad gangen kan åbnes.
4. Transportsikkerhed.
Sikkerhedspaler monteres i højre side under håndtagene. Paler forhindrer at skufferne åbner sig under transport.
5. Enkeltudtræk:
4 kuglelejer, bæreevne op til 100 kg. 95 % udtræk.
Dobbelt udtræk:
8 kuglelejer, bæreevne op til 200 kg. Fuldt udtræk.
6. Stor papir-etiket i hele grebets længde.
Gennemsigtig foliefront beskytter mod smuds og fugt.
7. Integreret greb med afrundede kanter.
8. Det brede udbud af HUNI-inddelingsmateriel giver optimal udnyttelse af skuffer til værktøj, tilbehør og småting.



Modulskabe 27x36 (BxD: 565 x 725 mm)



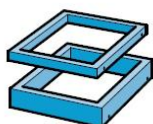
Skabskabinetter

Pulverlakeret stålpladekonstruktion.

Indstillingsinterval 25 mm muliggør montering af skuffer med forskellige højder.

Skuffespærre sikrer at kabinettet ikke tipper forover.

Højde mm	Bredde mm	Dybde mm	Nyttehøjde mm	Type	Best. nr.
400	565	725	300	B 210	022.24.22.0
550	-	-	450	B 211	022.24.37.0
650	-	-	550	B 207	022.24.38.0
700	-	-	600	B 212	022.24.25.0
800	-	-	700	B 215	022.24.26.0
850	-	-	750	B 214	022.24.27.0
1000	-	-	900	B 213	022.24.29.0




Sokler

Stålpladekonstruktion, pulverlakeret jf. farvekort.

Soklerne muliggør højdetilpasning. Soklen boltes til kabinettet.

Befæstelsesmateriale medfølger.

Højde mm	Bredde mm	Dybde mm	Best. nr.
50	564	693	902.24.08.0
130	-	-	902.24.14.0



Topplader

Stålpladekonstruktion med forhøjede kanter på tre sider og

måtte eller kun måtte. Farve plade og måtte leveres i sort

Toppladerne fastgøres med selvklæbende strips.

Art.	Bredde mm	Dybde mm	Højde mm	Best. Nr.
Kun måtte	559	720	3	905.24.01.0
Topplade m. måtte	565	725	20	908.24.03.0

Modulskabe 27x36 (BxD: 565 x 725 mm)



Skuffer

Pulverlakeret stålpladekonstruktion.

Skuffer i forskellige højder med enkelt eller fuldt udtræk kan monteres i kabinetterne i spring på 25 mm.

Summen af de forskellige højder skal svare til kabinettets nyttehøjde. Vægdeling 17 mm.

Perforerede bunde og et bredt spektrum af inddelinger muliggør optimal inddeling.

Alle skuffer har aluminiumshåndtag, papiretiket og foliefront.

Efter ønske kan sikkerhedspaler monteres i højre side.

Paler forhindrer at skufferne åbner sig under transport.

Fronthøjde mm	Udtræk*	Nyttemål: mm	Sidtehøjde mm	Bæreevne kg**	Med sikkerhedspal Best. nr.	Uden sikkerhedspal Best. nr.
50	S	36	33	60	176.24.40.0	076.24.40.0
75	S	61	52	80	176.24.41.0	076.24.41.0
	F	54	-	200	186.14.41.0	086.14.41.0
100	S	86	77	100	176.24.42.0	076.24.42.0
	F	79	-	200	186.14.42.0	086.14.42.0
125	S	111	-	100	176.24.43.0	076.24.43.0
	F	104	-	200	186.14.43.0	086.14.43.0
150	S	136	127	100	176.24.44.0	076.24.44.0
	F	129	-	200	186.14.44.0	086.14.44.0
175	S	161	-	100	176.24.45.0	076.24.45.0
	F	154	-	200	186.14.45.0	086.14.45.0
200	S	186	177	100	176.24.46.0	076.24.46.0
	F	179	-	200	186.14.46.0	086.14.46.0
250	S	236	227	100	176.24.48.0	076.24.48.0
	F	229	-	200	186.14.48.0	086.14.48.0
300	S	286	-	100	176.24.50.0	076.24.50.0
	F	279	-	200	186.14.50.0	086.14.50.0

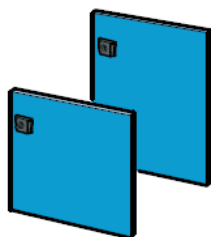
Nyttemål: 459x612 mm = 27x36 U (U = enheder à 17 mm).

Tilbehør: Papiretiket, foliefront, sikkerhedspaler.

* S = enkeltudtræk = 80-90 % udtrækkelig.

* F = fuldt udtræk = 100 % udtrækkelig.

** Kapacitet ved jævnt fordelt belastning.



Hængslede døre

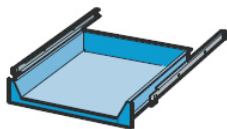
Pulverlakeret stålpladekonstruktion.

Hængslet i højre eller venstre side.

Låses med samme nøgle som skabskabinettet.

Fronthøjde mm	Højrehængslet Best. nr.	Venstrehængslet Best. nr.
400	622.14.23.0	621.14.23.0
500	622.14.37.0	621.14.37.0
550	622.14.38.0	621.14.38.0
600	622.14.25.0	621.14.25.0

Modulskabe 27x36 (BxD: 565 x 725 mm)

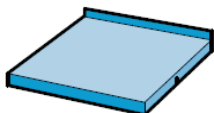


Udtrækshylde

Pulverlakeret stålpladekonstruktion.
Hylden kan indsættes i alle højder.
Den kører på enkeltudtræksskinner, der holdes af to sideplader og passer til dørenes dimensioner.
Befæstelsesmateriale medfølger.

Højde monteret mm	Nyttebredde mm	Nyttedybde mm	Bæreevne kg*	Best. nr.
75	432	612	80	101.24.00.0

* Kapacitet ved jævnt fordelt belastning.



Justerbar hylde

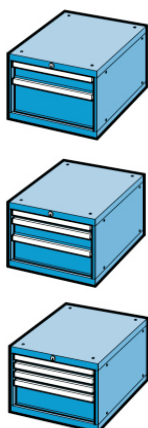
Pulverlakeret stålpladekonstruktion.
Hylden kan monteres i alle højder.
Befæstelsesmateriale medfølger.

Højde monteret mm	Nyttebredde mm	Nyttedybde mm	Bæreevne kg*	Best. nr.
75	503	618	80	952.24.00.0

* Kapacitet ved jævnt fordelt belastning.

Kabinetter type B 210

Enkelt udtræk.
Højde mm 400
Nyttehøjde mm 300
Bredde mm 565
Dybde mm 725



Skuffer	Skuffer højde mm	Best. nr.
2	100	022.00.22.3
	200	
3	50	022.00.22.1
	100	
	150	
4	50	022.00.22.2
	50	
	50	
	100	

Modulskabe 27x36 (BxD: 565 x 725 mm)

Kabinetter type B 211

Enkelt udtræk.

Højde mm 550

Nyttehøjde mm 450

Bredde mm 565

Dybde mm 725



Skuffer	Skuffer højde mm	Best. nr.
4	50	022.00.37.1
	75	
	125	
	200	
5	50	022.00.37.2
	75	
	75	
	100	
	150	
6	50	022.00.37.3
	50	
	75	
	75	
	100	
	100	

Kabinetter type B 212

Enkelt udtræk.

Højde mm 700

Nyttehøjde mm 600

Bredde mm 565

Dybde mm 725



Skuffer	Skuffer højde mm	Best. nr.
4	75	022.00.25.1
	100	
	125	
	300	
5	75	022.00.25.2
	75	
	100	
	150	
	200	
2 1 udtrækshylde. Dør 450 mm	50	022.00.25.3

Modulskabe 27x36 (BxD: 565 x 725 mm)



Kabinetter type B 215

Enkelt udtræk.
Højde mm 800
Nyttehøjde mm 700
Bredde mm 565
Dybde mm 725

Skuffer	Skuffer højde mm	Best. nr.
5	50	022.00.26.1
	100	
	100	
	150	
	300	
6	75	022.00.26.2
	75	
	100	
	100	
	150	
2 1 udtrækshylde. Dør 600 mm	200	022.00.26.3
	100	
	150	



Kabinetter type B 214

Enkelt udtræk.
Højde mm 850
Nyttehøjde mm 750
Bredde mm 565
Dybde mm 725

Skuffer	Skuffer højde mm	Best. nr.
5	50	022.00.27.1
	100	
	100	
	200	
	300	
6	75	022.00.27.2
	100	
	100	
	100	
	150	
1 1 justerbar udtrækshylde. Dør 600 mm	200	022.00.27.3
	150	

Modulskabe 27x36 (BxD: 565 x 725 mm)

Kabinetter type B 213

Enkelt udtræk.

Højde mm 1.000

Nyttehøjde mm 900

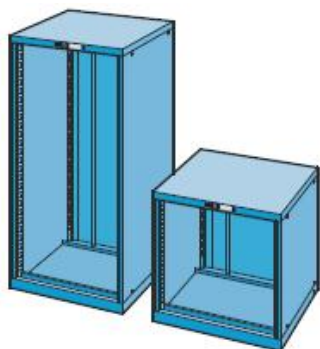
Bredde mm 565

Dybde mm 725



Skuffer	Skuffer højde mm	Best. nr.
6	75 75 100 150 200 300	022.00.29.1
8	50 75 75 75 125 150 150 200	022.00.29.2
3 1 justerbar udtrækshylde. Dør 600 mm	50 100 150	022.00.29.3

Modulskabe 36x36 (BxD: 717 x 725 mm)



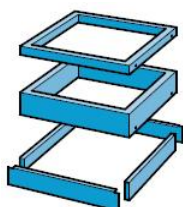
Skabskabinetter

Pulverlakeret stålpladekonstruktion.

Indstillingsinterval 25 mm muliggør montering af skuffer med forskellige højder.

Skuffespærre sikrer at kabinettet ikke tipper forover.

Højde mm	Bredde mm	Dybde mm	Nyttehøjde mm	Type	Best. nr.
700	717	725	600	B 12	001.19.25.0
800	-	-	700	B 34	001.19.26.0
850	-	-	750	B 32	001.19.27.0
1.000	-	-	900	B 13	001.19.29.0
1.150	-	-	1.050	B 16	001.19.30.0
1.325	-	-	1.225	B 14	001.19.32.0
1.450	-	-	1.350	B 33	001.19.34.0
1.625	-	-	1.525	B 15	001.19.36.0

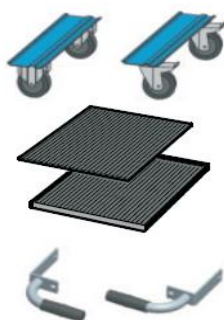


Sokler

Stålpladekonstruktion, pulverlakeret jf. farvekort. Soklerne muliggør højdetilpasning. Soklen boltes til kabinettet.

Befæstelsesmateriale medfølger.

Art.	Højde mm	Bredde mm	Dybde mm	Best. nr.
Sokkel	50	716	693	902.19.08.0
-	130	-	-	902.19.14.0
Sokkel til gaffeltruck	100	-	-	903.19.12.0



Tilbehør

Art.	Ø hjul mm	Højde mm	Best. nr.
Gummihjul, sæt*	100	135	068.19.00.0
Topplade m. forhøjede kanter på fire sider og med måtte	-	25	069.19.04.0
Håndtag, parvis	-	-	067.00.00.0


* Bæreevne:

400 kg ved jævnt fordelt belastning (2 faste hjul, 2 drejelige med bremse).

Sikkerhedspaler skal anvendes.

Af sikkerhedsgrunde må hjul ikke monteres på skuffeskabe højere end 850 mm.


Modulskabe 36x36 (BxD: 717 x 725 mm)



Topplader

Stålpladekonstruktion med forhøjede kanter på tre sider og måtte eller kun måtte. Farve plade og måtte: sort.
Toppladerne fastgøres med selvklæbende strips.

Art.	Bredde mm	Dybde mm	Højde mm	Best. nr.
Kun måtte	712	720	3	905.19.01.0
Topplade m. måtte	717	725	20	901.19.03.0



Skuffer

Pulverlakeret stålpladekonstruktion.

Skuffer med forskellige højder med enkelt eller fuldt udtræk kan monteres i kabinetterne i spring på 25 mm. Summen af de forskellige højder skal svare til kabinettets nyttehøjde.
Vægdeling 17 mm.

Perforerede bunde og et bredt spektrum af inddelinger muliggør optimal inddeling.

Alle skuffer har aluminiumshåndtag, papiretiket og foliefront.
Efter ønske kan sikkerhedspaler monteres i højre side.
Paler forhindrer at skufferne åbner sig under transport.

Fronthøjde mm	Udtræk*	Nytte* mål: mm	Sidehøjde mm	Bæreevne kg**	Med sikkerhedspal Best. nr.	Uden sikkerhedspal Best. nr.
50	S	36	33	60	171.19.40.0	071.19.40.0
75	S	61	52	80	171.19.41.0	071.19.41.0
	F	54	-	200	181.19.41.0	081.19.41.0
100	S	86	77	100	171.19.42.0	071.19.42.0
	F	79	-	200	181.19.42.0	081.19.42.0
125	S	111	-	100	171.19.43.0	071.19.43.0
	F	104	-	200	181.19.43.0	081.19.43.0
150	S	136	127	100	171.19.44.0	071.19.44.0
	F	129	-	200	181.19.44.0	081.19.44.0
175	S	161	-	100	171.19.45.0	071.19.45.0
	F	154	-	200	181.19.45.0	081.19.45.0
200	S	186	177	100	171.19.46.0	071.19.46.0
	F	179	-	200	181.19.46.0	081.19.46.0
250	S	236	227	100	171.19.48.0	071.19.48.0
	F	229	-	200	181.19.48.0	081.19.48.0
300	S	286	277	100	171.19.50.0	071.19.50.0
	F	279	-	200	181.19.50.0	081.19.50.0
400	S	386	-	100	171.19.54.0	071.19.54.0
	F	379	-	200	181.19.54.0	081.19.54.0
450	F	429	-	200	181.19.56.0	081.19.56.0

Nyttemål: 612x612 mm = 36x36 U (U = enheder à 17 mm).
Tilbehør: Papiretiket, foliefront, sikkerhedspaler.

- * S= enkeltudtræk = 80-90 % udtrækkelig.
- * F= fuldt udtræk = 100 % udtrækkelig.
- ** Kapacitet ved jævnt fordelt belastning.

Modulskabe 36x36 (BxD: 717 x 725 mm)

Kabinetter type B 12

Højde mm 700
 Nyttehøjde mm 600
 Bredder mm 717
 Dybde mm 725



Skuffer	Skuffer højde mm	Udtræk	Best. nr.
5	50	Enkelt	001.00.25.1
	100		
	100	Fuldt*	001.00.25.2
	150		
5	200	Enkelt	001.00.25.3
	75		
	75		
	100	Fuldt	001.00.25.4
	100		
6	250	Enkelt	001.00.25.5
	75		
	75		
	100	Fuldt	001.00.25.6
	100		
	150		

Kabinetter type B 34

Højde mm 800
 Nyttehøjde mm 700
 Bredder mm 717
 Dybde mm 725



Skuffer	Skuffer højde mm	Udtræk	Best. nr.
6	75	Enkelt	001.00.26.1
	75		
	100		
	100	Fuldt	001.00.26.2
	150		
7	200	Enkelt	001.00.26.3
	75		
	75		
	100		
	100	Fuldt	001.00.26.4
	100		
	150		
4	200	Enkelt	001.00.26.5
	100		
	150	Fuldt	001.00.26.6
	150		
	300		

* Skuffesektionen i højde 50 mm fås kun med enkelt udtræk.

Modulskabe 36x36 (BxD: 717 x 725 mm)

Kabinetter type B 32

Højde mm 850

Nyttehøjde mm 750

Bredde mm 717

Dybde mm 725



Skuffer	Skuffer højde mm	Udtræk	Best. nr.
7	50	Enkelt	001.00.27.1
	75		
	75		
	100	Fuldt*	001.00.27.2
	100		
	150		
7	200	Enkelt	001.00.27.3
	75		
	75		
	100	Fuldt	001.00.27.4
	100		
	125		
8	125	Enkelt	001.00.27.5
	150		
	150		
	100	Fuldt	001.00.27.6
	100		
	100		
	100		
	150		

* Skuffesektionen i højde 50 mm fås kun med enkelt udtræk.

Modulskabe 36x36 (BxD: 717 x 725 mm)

Kabinetter type B 13

Højde mm 1.000
 Nyttehøjde mm 900
 Bredde mm 717
 Dybde mm 725



Skuffer	Skuffer højde mm	Udtræk	Best. nr.
6	100	Enkelt	001.00.29.1
	100		
	100		
	150	Fuldt	001.00.29.2
	150		
	300		
7	75	Enkelt	001.00.29.3
	75		
	100		
	150	Fuldt	001.00.29.4
	150		
	200		
8	50	Enkelt	001.00.29.5
	75		
	75		
	100		
	100	Fuldt*	001.00.29.6
	150		
	150		
	200		

* Skuffesektionen i højde 50 mm fås kun med enkelt udtræk.

Modulskabe 36x36 (BxD: 717 x 725 mm)

Kabinetter type B 34

Højde mm 1.150
 Nyttehøjde mm 1.050
 Brede mm 717
 Dybde mm 725






Skuffer	Skuffer højde mm	Udtræk	Best. nr.
7	100	Enkelt	001.00.30.1
	100		
	100		
	150	Fuldt	001.00.30.2
	150		
	150		
	300		
8	75	Enkelt	001.00.30.3
	75		
	100		
	150	Fuldt	001.00.30.4
	150		
	150		
	200		
9	50	Enkelt	001.00.30.5
	75		
	75		
	100	Fuldt*	001.00.30.6
	100		
	150		
	150		
	150		
	200		

* Skuffesektionen i højde 50 mm fås kun med enkelt udtræk.

Modulskabe 36x36 (BxD: 717 x 725 mm)

Kabinetter type B 14

Højde mm 1.325
 Nyttehøjde mm 1.225
 Brede mm 717
 Dybde mm 725






Skuffer	Skuffer højde mm	Udtræk	Best. nr.
9	50	Enkelt	001.00.32.1
	75		
	100		
	100		
	100	Fuldt	001.00.32.2
	150		
	150		
	200		
10	300	Enkelt	001.00.32.3
	75		
	75		
	100		
	100	Fuldt	001.00.32.4
	100		
	125		
	150		
11	150	Enkelt	001.00.32.5
	150		
	150		
	200		
	200		
	200	Fuldt*	001.00.32.6
	75		
	75		
	75		
	75		

* Skuffesektionen i højde 50 mm fås kun med enkelt udtræk.

Modulskabe 36x36 (BxD: 717 x 725 mm)

Kabinetter type B 33

Højde mm 1.450
 Nyttehøjde mm 1.350
 Brede mm 717
 Dybde mm 725



Skuffer	Skuffer højde mm	Udtræk	Best. nr.
9	100	Enkelt	001.00.34.1
	100		
	100		
	150		
	150	Fuldt	001.00.34.2
	150		
	150		
	300		
9	150	Enkelt	001.00.34.3
	150		
	150		
	150		
	150	Fuldt	001.00.34.4
	150		
	150		
	150		
13	75	Enkelt	001.00.34.5
	75		
	75		
	75		
	100		
	100		
	100	Fuldt*	001.00.34.6
	100		
	100		
	100		
	150		
	150		
	150		

* Skuffesektionen i højde 50 mm fås kun med enkelt udtræk.

Modulskabe 36x36 (BxD: 717 x 725 mm)




Kabinetter type B 15

Højde mm 1.625

Nyttehøjde mm 1.525

Bredde mm 717

Dybde mm 725

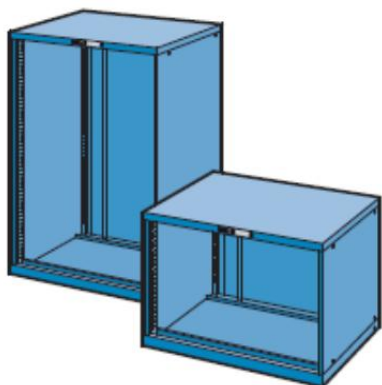


Skuffer	Skuffer højde mm	Udtræk	Best. nr.
13	125	Enkelt	001.00.36.1
	75		
	100		
	100		
	100		
	100		
	100	Fuldt	001.00.36.2
	100		
	100		
	150		
	150		
	150		
	200		
13	150	Enkelt	001.00.36.3
	150		
	100		
	100		
	100		
	100		
	75	Fuldt	001.00.36.4
	75		
	100		
	125		
	150		
	150		
	150		
14	100	Enkelt	001.00.36.5
	100		
	100		
	50		
	75		
	75		
	75	Fuldt*	001.00.36.6
	75		
	100		
	100		
	150		
	200		
	250		
	250		

* Skuffesektionen i højde 50 mm fås kun med enkelt udtræk.

Modulskabe 54x36 (BxD: 1023 x 725 mm)

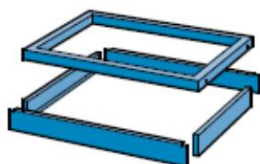
Skabskabinetter



Pulverlakeret stålpladekonstruktion.
Indstillingsinterval 25 mm muliggør montering af skuffer med forskellige højder.
Centrallås med skuffespærre sikrer at kabinettet ikke tipper forover.

Højde mm	Bredde mm	Dybde mm	Nyttehøjde mm	Type	Best. nr.
700	1.023	725	600	B 72	002.20.25.0
850	-	-	750	B 74	002.20.27.0
1.000	-	-	900	B 75	002.20.29.0
1.150	-	-	1.050	B 76	002.20.30.0
1.325	-	-	1.225	B 77	002.20.32.0
1.450	-	-	1.350	B 78	002.20.34.0


Sokler



Stålpladekonstruktion. Pulverlakeret jf. farvekort.
Soklerne muliggør højdetilpasning. Soklen boltes til kabinettet.
Befæstelsesmateriale medfølger.

Art.	Højde mm	Bredde mm	Dybde mm	Best. nr.
Sokkel	50	1.022	693	902.20.08.0
Sokkel til gaffeltruck	100	-	695	903.20.12.0

Topplader



Stålpladekonstruktion med forhøjede kanter på tre sider og måtte eller kun måtte. Toppladerne fastgøres med selvklæbende strips.
Farve plade og måtte: sort.

Art.	Bredde mm	Dybde mm	Højde mm	Best. Nr.
Kun måtte	1.018	720	3	905.20.01.0
Topplade m. måtte	1.023	725	20	901.20.03.0

Modulskabe 54x36 (BxD: 1023 x 725 mm)

Tilbehør



Art.	hjul Ø mm	Højde mm	Best. nr.
Gummihjul, sæt*	100	135	068.20.00.0
Topplade m. forhøjede kanter på fire sider og med måtte	-	25	069.20.04.0
Håndtag, parvis	-	-	067.00.00.0

- * Bæreevne: 400 kg ved jævnt fordelt belastning (2 faste hjul, 2 drejelige med bremse). Sikkerhedspaler skal anvendes. Af sikkerhedsgrunde må hjul ikke monteres på skuffeskabe højere end 850 mm.

Skuffer



Pulverlakeret stålpladekonstruktion.

Skuffer med forskellige højder med enkelt eller fuldt udtræk kan monteres i kabinetterne i spring på 25 mm.

Summen af de forskellige højder skal svare til kabinettets nyttehøjde. Vægdeling 17 mm.

Perforerede bunde og et bredt spektrum af inddelinger muliggør optimal inddeling.

Alle skuffer har aluminiumshåndtag, papiretiket og foliefront.

Efter ønske kan sikkerhedspaler monteres i højre side.

Paler forhindrer at skufferne åbner sig under transport.

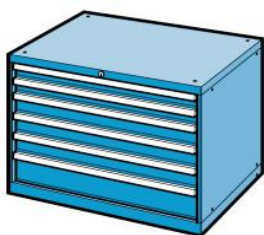
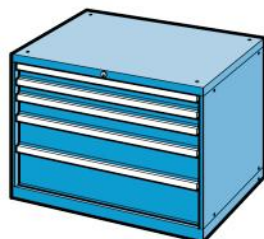
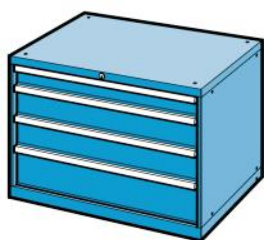
Fronthøjde mm	Udtræk*	Nytte-mål: mm	Side-højde mm	Bæreevne kg**	Med sikkerhedspal Best. nr.	Uden sikkerhedspal Best. nr.
50	S	36	33	60	172.20.40.0	072.20.40.0
75	S	61	52	80	172.20.41.0	072.20.41.0
	F	54	-	200	182.20.41.0	082.20.41.0
100	S	86	77	80	172.20.42.0	072.20.42.0
	F	79	-	200	182.20.42.0	082.20.42.0
125	S	111	-	80	172.20.43.0	072.20.43.0
	F	104	-	200	182.20.43.0	082.20.43.0
150	S	136	127	80	172.20.44.0	072.20.44.0
	F	129	-	200	182.20.44.0	082.20.44.0
175	S	161	-	80	172.20.45.0	072.20.45.0
	F	154	-	200	182.20.45.0	082.20.45.0
200	S	186	177	80	172.20.46.0	072.20.46.0
	F	179	-	200	182.20.46.0	082.20.46.0
250	S	236	227	80	172.20.48.0	072.20.48.0
	F	229	-	200	182.20.48.0	082.20.48.0
300	S	286	277	80	172.20.50.0	072.20.50.0
	F	279	-	200	182.20.50.0	082.20.50.0
400	S	386	-	80	172.20.54.0	072.20.54.0
	F	379	-	200	182.20.54.0	082.20.54.0

Nyttemål: 918x612 mm = 54x36 U (U = enheder à 17 mm).

Tilbehør: Papiretiket, foliefront, sikkerhedspaler.

- * S= enkeltudtræk = 80-90 % udtrækkelig.
- * F= fuldt udtræk = 100 % udtrækkelig.
- ** Kapacitet ved jævnt fordelt belastning.

Modulskabe 54x36 (BxD: 1023 x 725 mm)



Kabinetter type B 72

Højde mm 700
 Nyttehøjde mm 600
 Bredde mm 1.023
 Dybde mm 725

Skuffer	Skuffer højde mm	Udtræk	Best. nr.
4	100	Enkelt	002.00.25.1
	150		
	150	Fuldt	002.00.25.2
5	75	Enkelt	002.00.25.3
	75		
	100	Fuldt	002.00.25.4
	150		
6	200	Enkelt	002.00.25.5
	75		
	75		
	100	Fuldt	002.00.25.6
	100		
	150		



Kabinetter type B 75




Højde mm 1.000
 Nyttehøjde mm 900
 Bredde mm 1.023
 Dybde mm 725

Skuffer	Skuffer højde mm	Udtræk	Best. nr.
6	100	Enkelt	002.00.29.1
	100		
	100	Fuldt	002.00.29.2
150			
150			
7	300	Enkelt	002.00.29.3
	75		
	75		
	100	Fuldt	002.00.29.4
	150		
	150		
8	150	Enkelt	002.00.29.5
	150		
	200		
	200		
	75	Fuldt	002.00.29.6
	75		
	100		

Modulskabe 54x36 (BxD: 1023 x 725 mm)

Kabinetter type B 78

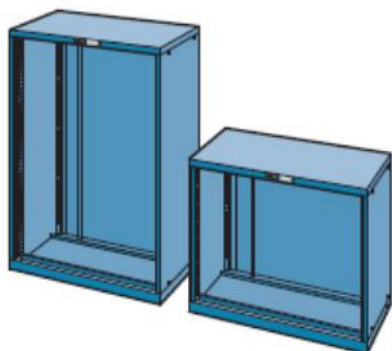
Højde mm 1.450
 Nyttehøjde mm 1.350
 Brede mm 1.023
 Dybde mm 725



Skuffer	Skuffer højde mm	Udtræk	Best. nr.
9	75	Enkelt	002.00.34.1
	75		
	100		
	100		
	150	Fuldt	002.00.34.2
	150		
	200		
	300		
10	75	Enkelt	002.00.34.3
	75		
	100		
	100		
	100	Fuldt	002.00.34.4
	150		
	200		
	200		
11	75	Enkelt	002.00.34.5
	75		
	100		
	100		
	100		
	100	Fuldt	002.00.34.6
	100		
	150		
	150		
	200		

Modulskabe 54x27 (BxD: 1023 x 572 mm)

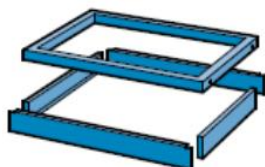
Skabskabinetter



Pulverlakeret stålpladekonstruktion.
Indstillingsinterval 25 mm muliggør montering af skuffer med forskellige højder.
Centrallås med skuffespærre sikrer at kabinettet ikke tipper forover.

Højde mm	Bredde mm	Dybde mm	Nyttehøjde mm	Type	Best. nr.
550	1.023	572	450	B 911	021.23.37.0
700	-	-	600	B 912	021.23.25.0
850	-	-	750	B 932	021.23.27.0
1.000	-	-	900	B 913	021.23.29.0
1.450	-	-	1.350	B 933	021.23.34.0


Sokler



Stålpladekonstruktion, pulverlakeret jf. farvekort.
Soklerne muliggør højdetilpasning. Soklen boltes til kabinettet.
Befæstelsesmateriale medfølger.

Art.	Højde mm	Bredde mm	Dybde mm	Best. nr.
Sokkel	50	1.022	540	902.23.08.0
Sokkel til gaffeltruck	100	-	542	903.23.12.0

Topplader



Stålpladekonstruktion med forhøjede kanter på tre sider og måtte eller kun måtte.
Toppladerne fastgøres med selvklæbende strips.
Farve plade og måtte: sort.

Art.	Bredde mm	Dybde mm	Højde mm.	Best. Nr.
Kun måtte	1.018	567	3	905.23.01.0
Topplade m. måtte	1.023	572	20	901.23.03.0

Modulskabe 54x27 (BxD: 1023 x 572 mm)


Tilbehør



Art.	hjul Ø mm	Højde mm	Best. nr.
Gummihjul, sæt*	100	135	068.23.00.0
Topplade m. forhøjede kanter på fire sider og med måtte	-	25	069.23.04.0
Håndtag, parvis	-	-	067.00.00.0

- * Bæreevne: 400 kg ved jævnt fordelt belastning (2 faste hjul, 2 drejelige med bremse). Sikkerhedspaler skal anvendes. Af sikkerhedsgrunde må hjul ikke monteres på skuffeskabe højere end 850 mm.

Skuffer



Pulverlakeret stålpladekonstruktion.

Skuffer med forskellige højder med enkelt eller fuldt udtræk kan monteres i kabinetterne i spring på 25 mm.

Summen af de forskellige højder skal svare til kabinettets nyttehøjde. Vægdeling 17 mm.

Perforerede bunde og et bredt spektrum af inddelinger muliggør optimal inddeling.

Alle skuffer har aluminiumshåndtag, papiretiket og foliefront.

Efter ønske kan sikkerhedspaler monteres i højre side.

Paler forhindrer at skufferne åbner sig under transport.

Fronthøjde mm	Udtræk*	Nytte-mål: mm	Side-højde mm	Bæreevne kg**	Med sikkerhedspal Best. nr.	Uden sikkerhedspal Best. nr.
50	S	36	33	60	175.23.40.0	075.23.40.0
75	S	61	52	80	172.23.41.0	075.23.41.0
	F	54	-	200	185.23.41.0	085.23.41.0
100	S	86	77	100	172.23.42.0	075.23.42.0
	F	79	-	200	185.23.42.0	085.23.42.0
125	S	111	-	100	175.23.43.0	075.23.43.0
	F	104	-	200	185.23.43.0	085.23.43.0
150	S	136	127	100	172.23.44.0	075.23.44.0
	F	129	-	200	185.23.44.0	085.23.44.0
175	S	161	-	100	175.23.45.0	075.23.45.0
	F	154	-	200	185.23.45.0	085.23.45.0
200	S	186	177	100	175.23.46.0	075.23.46.0
	F	179	-	200	185.23.46.0	085.23.46.0
250	S	236	227	100	175.23.48.0	075.23.48.0
	F	229	-	200	185.23.48.0	085.23.48.0
300	S	286	277	100	175.23.50.0	075.23.50.0
	F	279	-	200	185.23.50.0	085.23.50.0

Nytemål: 918x459 mm = 54x27 U (U = enheder à 17 mm).

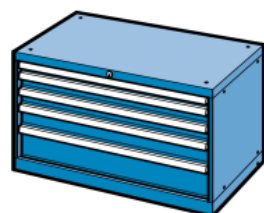
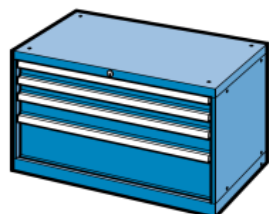
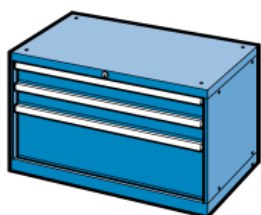
Tilbehør: Papiretiket, foliefront, sikkerhedspaler.

* S= enkeltudtræk = 80-90 % udtrækkelig.

* F= fuldt udtræk = 100 % udtrækkelig.

** Kapacitet ved jævnt fordelt belastning.

Modulskabe 54x27 (BxD: 1023 x 572 mm)



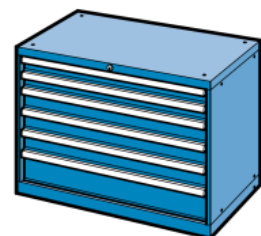
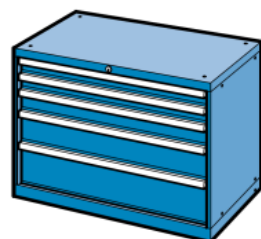
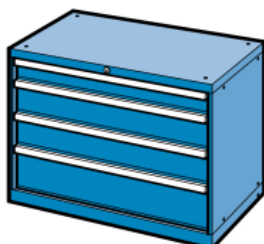
Kabinetter type B 911

Højde mm 550
 Nyttehøjde mm 450
 Brede mm 1.023
 Dybde mm 572

Skuffer	Skuffer højde mm	Udtræk	Best. nr.
3	100	Enkelt	021.00.37.1
	100	Fuldt	021.00.37.2
	250		
4	75	Enkelt	021.00.37.3
	75		
	100	Fuldt	021.00.37.4
	200		
5	50	Enkelt	021.00.37.5
	75		
	75		
	100	Fuldt*	021.00.37.6
	200		

Kabinetter type B 912

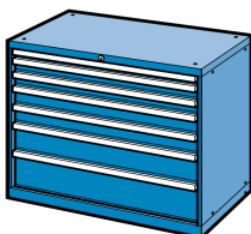
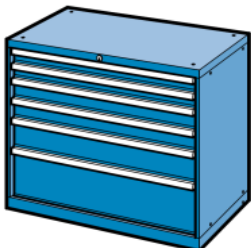
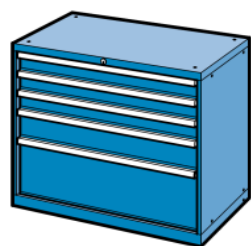
Højde mm 700
 Nyttehøjde mm 600
 Brede mm 1.023
 Dybde mm 572



Skuffer	Skuffer højde mm	Udtræk	Best. nr.
4	100	Enkelt	021.00.25.1
	150		
	150	Fuldt	021.00.25.2
	200		
5	75	Enkelt	021.00.25.3
	75		
	100		
	150	Fuldt	021.00.25.
	200		
6	75	Enkelt	021.00.25.5
	75		
	100		
	100	Fuldt	021.00.25.6
	100		
	150		

* Skuffesektionen i højde 50 mm fås kun med enkelt udtræk.

Modulskabe 54x27 (BxD: 1023 x 572 mm)



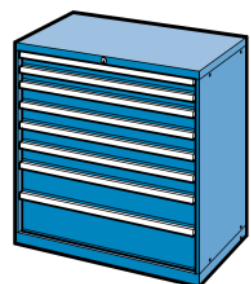
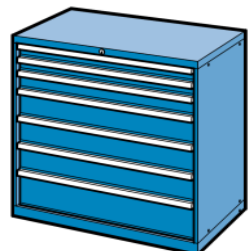
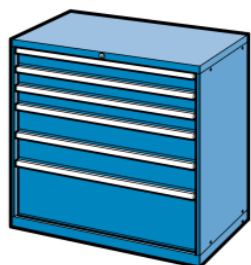
Kabinetter type B 932

Højde mm 850
 Nyttehøjde mm 750
 Brede mm 1.023
 Dybde mm 572

Skuffer	Skuffer højde mm	Udtræk	Best. nr.
5	100	Enkelt	021.00.27.1
	100		
	100		
	150	Fuldt	021.00.27.2
	300		
6	75	Enkelt	021.00.27.3
	75		
	100		
	100	Fuldt	021.00.27.4
	150		
7	250	Enkelt	021.00.27.5
	50		
	75		
	75	Fuldt*	021.00.27.6
	100		
	100		
	150		
200			

Kabinetter type B 913




Højde mm 1.000
 Nyttehøjde mm 900
 Brede mm 1.023
 Dybde mm 572



Skuffer	Skuffer højde mm	Udtræk	Best. nr.
6	100	Enkelt	021.00.29.1
	100		
	100		
	150	Fuldt	021.00.29.2
	300		
7	75	Enkelt	021.00.29.3
	75		
	100		
	150	Fuldt	021.00.29.4
	150		
	200		
8	75	Enkelt	021.00.29.5
	75		
	100		
	100		
	100	Fuldt	021.00.29.6
	100		
	150		
	200		

* Skuffesektionen i højde 50 mm fås kun med enkelt udtræk.

Modulskabe 54x27 (BxD: 1023 x 572 mm)

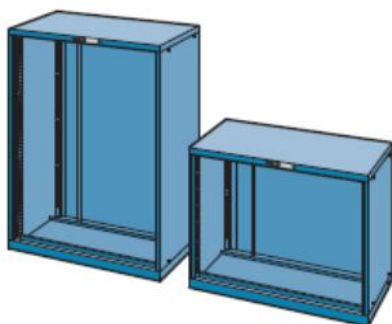


Kabinetter type B 933

Højde mm 1.450
 Nyttehøjde mm 1.350
 Bredde mm 1.023
 Dybde mm 572

Skuffer	Skuffer højde mm	Udtræk	Best. nr.
9	75	Enkelt	021.00.34.1
	75		
	100		
	100		
	150	Fuldt	021.00.34.2
	150		
	200		
	200		
10	300	Enkelt	021.00.34.3
	75		
	75		
	100		
	100	Fuldt	021.00.34.4
	100		
	150		
	150		
11	200	Enkelt	021.00.34.5
	200		
	200		
	200		
	200		
	150	Fuldt	021.00.34.6
	150		
	150		
	200		
	200		

Modulskabe 78x36 (BxD: 1431 x 725 mm)



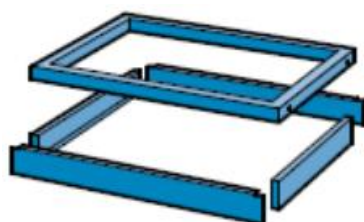
Skabskabinetter

Pulverlakeret stålpladekonstruktion.

Indstillingsinterval 25 mm muliggør montering af skuffer med forskellige højder.

Centrallås med skuffespærre sikrer at kabinettet ikke tipper forover.

Højde mm	Bredde mm	Dybde mm	Nyttehøjde mm	Type	Best. nr.
1.000	1.431	725	900	B 18	003.21.29.0
1.325	-	-	1.350	B 19	003.21.32.0




Sokler

Stålpladekonstruktion, pulverlakeret jf. farvekort.

Soklerne muliggør højdetilpasning. Soklen boltes til kabinettet. Befæstelsesmateriale medfølger.

Art.	Højde mm	Bredde mm	Dybde mm	Best. nr.
Sokkel	50	1.430	693	902.21.08.0
Sokkel til gaffeltruck	100	-	695	903.21.12.0




Topplader

Stålpladekonstruktion med forhøjede kanter på tre sider og måtte eller kun måtte. Toppladerne fastgøres med selvklæbende strips. Farve: plade og måtte: sort.

Art.	Bredde mm	Dybde mm	Højde mm	Best. Nr.
Kun måtte	1.426	720	3	905.21.01.0
Topplade m. måtte	1.431	725	20	901.21.03.0

Modulskabe 78x36 (BxD: 1431 x 725 mm)



Skuffer

Pulverlakeret stålpladekonstruktion.

Skuffer med forskellige højder med fuldt udtræk kan monteres i kabinetterne i spring på 25 mm.

Summen af de forskellige højder skal svare til kabinettets nyttehøjde. Vægdeling 17 mm.

Perforerede bunde og et bredt spektrum af inddelinger muliggør optimal inddeling.

Alle skuffer har aluminiumshåndtag, papiretiket og foliefront.

Efter ønske kan sikkerhedspaler monteres i højre side.

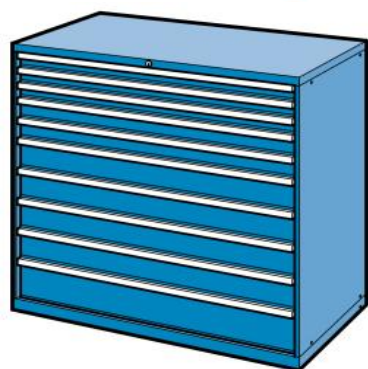

Paler forhindrer at skufferne åbner sig under transport.

Fronthøjde mm	Nytte* mål: mm	Sidehøjde mm	Bæreevne kg*	Med sikkerhedspal Best. nr.	Uden sikkerhedspal Best. nr.
75	54	52	200	183.21.41.0	083.21.41.0
100	79	77	200	183.21.42.0	083.21.42.0
125	104	-	200	183.21.43.0	083.21.43.0
150	129	127	200	183.21.44.0	083.21.44.0
175	154	-	200	183.21.45.0	083.21.45.0
200	179	177	200	183.21.46.0	083.21.46.0
300	279	277	200	183.21.50.0	083.21.50.0

Nyttemål: 1.326x612 mm = 78x36 U (U = enheder à 17 mm).

Tilbehør: Papiretiket, foliefront, sikkerhedspaler.

* Kapacitet ved jævnt fordelt belastning.



Kabinetter type B 19

Højde mm 1.325

Nyttehøjde mm 1.225

Bredde mm 1.431

Dybde mm 725

Skuffer	Skuffer højde mm	Best. nr.
9	100	003.00.32.1
	100	
	100	
	100	
	125	
	150	
	150	
	200	
	200	
10	75	003.00.32.2
	75	
	75	
	100	
	100	
	150	
	150	
	150	
	150	
	200	