

# Specialborde

---



 **LEANTEK**  
Løsninger til optimering

**Leantek ApS**  
CVR: 31747643

Peder Wessels Vej 21 A  
5220 Odense SØ

Tlf : 70 200 650  
Fax : 66 101 210

Mail : [info@leantek.dk](mailto:info@leantek.dk)  
Web : [www.leantek.dk](http://www.leantek.dk)

# Specialborde

---

|  |   |
|--|---|
| Specialborde .....                         | 1 |
| Arbejdsbord MS Heavy.....                  | 2 |
| Arbejdsbord Flex .....                     | 3 |
| Arbejdsbord Combi.....                     | 5 |
| Arbejdsbord Multi .....                    | 6 |
| Komponentliste til arbejdsbord Multi ..... | 7 |
| Fodramme .....                             | 7 |
| Holder til påbygning .....                 | 7 |
| Ramme til aflastningsplader.....           | 7 |
| Søjle LP 192 .....                         | 7 |
| Kuglehoved.....                            | 7 |
| Vinklings- og rotationsenhed.....          | 8 |
| Vakuumplade.....                           | 8 |
| Aflastningsplade .....                     | 8 |
| Aflastningsplade ESD .....                 | 8 |
| Håndkontrol med magnet.....                | 8 |
| Fodpedal.....                              | 9 |
| Styreenhed .....                           | 9 |
| Splitboks .....                            | 9 |

# Specialborde

---

Leantek's program i arbejdsborde omfatter også specielle borde til brug i produktion, montage og værksted.

Alle bordene er udstyret med hæve-sænk-funktion og er bygget op over specielle søjler med stor belastningsevne.

Samtidig fås alle borde med specielt tilbehør, som gør at man kan imødekomme de krav, der stilles ved de enkelte arbejdsopgaver.

Hæve-sænk i kombination med det specielle tilbehør gør at man har et optimalt ergonomisk arbejdsmiljø samtidig med at man har maksimal funktionalitet og dermed effektivitet.

# Arbejdsbord MS Heavy

Arbejdsbordet MS leveres til en maksimalbelastning på **500 kg jævnt fordelt last**

Stativet med 2 parallelt koblede søjler udført i naturanodiseret aluminium og med kraftige glidelejer.

Den høje stabilitet skyldes de helsevejrede stålrammer i firkantsprofil.

Fod- og overrammen er pulverlakeret og fodrammen har justerbare fødder.

Ekstra høje fødder fås som tilvalg.

Bordet kan udstyres med manuel eller motordreven vinkling af bordpladen, helt eller delvist (midtersektion).

Bordet tilsluttes 230V/50Hz.

Stativet leveres med bordkontrol til at justere højden som standard. Håndkontrol med spiralkabel og fodpedal fås som tilvalg.



## NB:

Til større belastninger, maksimalt 700 kg, kan Mega Strong fås med hydraulik.

Systemet leveres med enkelthdraulik med specialcylindre for at garantere præcis parallel-drift. Som tilvalg kan det også fås med dobbelthdraulik.

Hvis bordet skal udrustes med påbygninger skal udbygningsstativet anvendes.

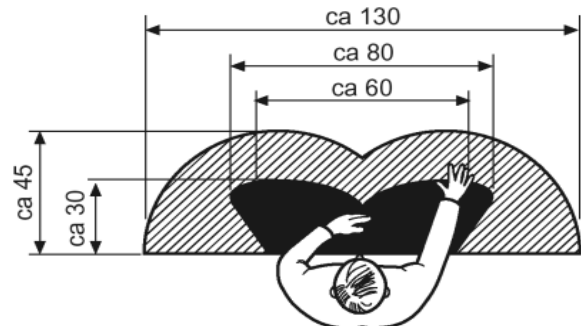
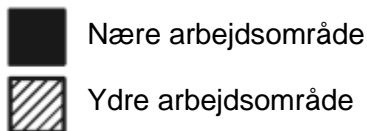
**For bordplade, skuffesortiment og påbygninger – se sortimentsoversigten.**

| Model                       | Varenr. | Dimension L x D | Bordplade Dimension | Højdeindstilling ekskl. bordplade | Maks. fordelt belastning | Hastighed ubelastet |
|-----------------------------|---------|-----------------|---------------------|-----------------------------------|--------------------------|---------------------|
| Bordstativ Mega Strong 1600 | 2031003 | 1585x720 mm     | 1600x800 mm         | 850 - 1100 mm                     | 500 kg                   | 14 mm/s             |
| Bordstativ Mega Strong 2000 | 2031004 | 1985x720 mm     | 2000x800 mm         | 850 - 1100 mm                     | 500 kg                   | 14 mm/s             |
| Udbygningsstativ 1600       | 3550140 | 1585 mm         |                     |                                   |                          |                     |
| Udbygningsstativ 2000       | 3550141 | 1985 mm         |                     |                                   |                          |                     |

# Arbejdsbord Flex

Leanteks Flex-bord er fremstillet under hensyntagen til alle ergonomiske krav. Der er især tale om belastninger på arme og hænder såvel som ryg.

Den vinklede bordplade og dermed også påbygning skaber optimal ergonomi og kort rækkevidde ved denne arbejdsplads.



Flex kan belastes med op til **250 kg jævnt fordelt last**.

Bordet leveres i 2 udførelser:

Single: Består af et motordrevet stativ på 1 stor søjle

Duo: Består af et motordrevet stativ på 2 søjler.

Søjler leveres med slaglængde 450 og 650 mm for at ramme forskellige højder.



Bordbenene er fremstillet i naturanodiseret aluminium.

Fod og overramme er pulverlakeret og fodrammen er monteret med justerbare fødder.



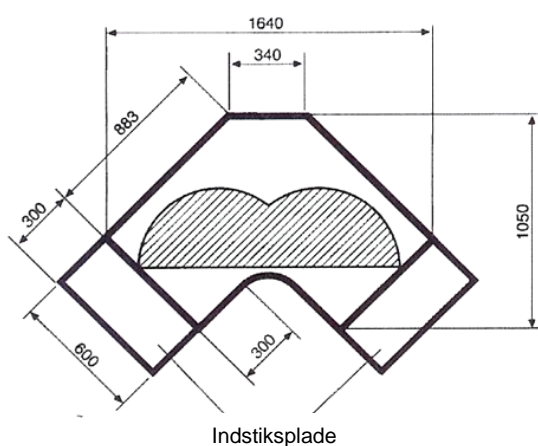
Bordet leveres fuldt monteret. Maks. centerafstand mellem søjler 670 mm

Bordet tilsluttes 230V/50Hz. Stativet leveres som standard med bordkontrol til højdejustering. Håndkontrol med spiralkabel og fodpedal kan leveres som tilvalg.

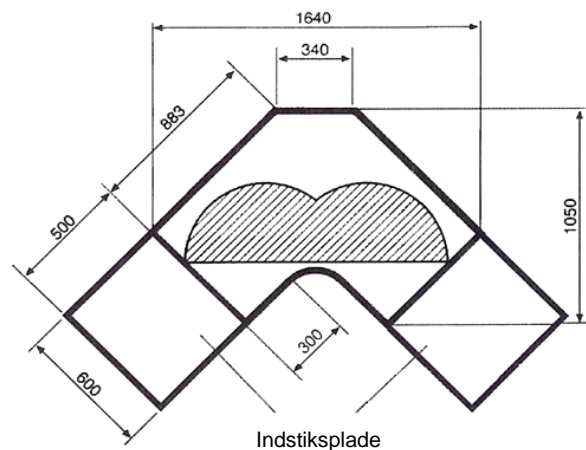
Ved udrustning med påbygninger skal udbygningsstativet anvendes.

**For bordplade, skuffesortiment og påbygninger – se sortimentsoversigten.**

| Model  | Varenr.  | Dimension Længde x dybde | Højdeindstilling ekskl. bordplade | Maks. Fordelt belastning | Løfthastighed ubelastet |
|--|----------|--------------------------|-----------------------------------|--------------------------|-------------------------|
| <b>Bordstativ</b>  |          |                          |                                   |                          |                         |
| Bordstativ Flex Single 450                               | 2010200  | Se målskitse             | 655-1105 mm                       | 200 kg                   | 25 mm/sek               |
| Bordstativ Flex Single 650                               | 2010300  | Se målskitse             | 630-1280 mm                       | 150 kg                   | 25 mm/sek               |
| Bordstativ Flex Duo 450                                  | 2010400H | Se målskitse             | 655-1105 mm                       | 400 kg                   | 25 mm/sek               |
| Bordstativ Flex Duo 650                                  | 2010500H | Se målskitse             | 630-1280 mm                       | 250 kg                   | 25 mm/sek               |
| <b>Bordplade Flex</b>                                    |          |                          |                                   |                          |                         |
| Laminat grå 24 mm  | 2510312  | 1640x1050/600            |                                   |                          |                         |
| Linoleum grå 24 mm                                       | 2510313  | 1640x1050/600            |                                   |                          |                         |
| ESD Laminat 24 mm  | 2510303  | 1640x1050/600            |                                   |                          |                         |
| ESD Norastat 24 mm                                       | 2510304  | 1640x1050/600            |                                   |                          |                         |
| <b>Ekstraplade Flex Single</b>                           |          |                          |                                   |                          |                         |
| Laminat grå 24 mm  | 2510316  | 300x600                  |                                   |                          |                         |
| Linoleum grå 24 mm                                       | 2510317  | 300x600                  |                                   |                          |                         |
| ESD Laminat 24 mm  | 2510308  | 300x600                  |                                   |                          |                         |
| ESD Norastat 24 mm                                       | 2510309  | 300x600                  |                                   |                          |                         |
| <b>Ekstraplade Flex Duo</b>                              |          |                          |                                   |                          |                         |
| Laminat grå 24 mm  | 2510318  | 500x600                  |                                   |                          |                         |
| Linoleum grå 24 mm                                       | 2510319  | 500x600                  |                                   |                          |                         |
| ESD Laminat 24 mm  | 2510403  | 500x600                  |                                   |                          |                         |
| ESD Norastat 24 mm                                       | 2510404  | 500x600                  |                                   |                          |                         |
| <b>Indstiksrør</b>                                       |          |                          |                                   |                          |                         |
| Til sideplade Single (par)                               | 25103105 |                          |                                   |                          |                         |
| Til sideplade Duo (par)                                  | 25102601 |                          |                                   |                          |                         |
| <b>Øvrigt tilbehør</b>                                   |          |                          |                                   |                          |                         |
| C-Profil til mellemstæg                                  | 35102596 |                          |                                   |                          |                         |
| C-profil til stolpe                                      | 35102717 |                          |                                   |                          |                         |
| Sidehylde – justerbar til plukkebakker i div. størrelser | 35103935 |                          |                                   |                          |                         |



Flex Single



Flex Duo

# Arbejdsbord Combi

Leanteks Combi bord er fremstillet under hensyntagen til alle ergonomiske krav.

Bordet er velegnet til ergonomisk og rationel montage af f.eks. apparatskabe – hvor der kræves tilpasning og god arbejdshøjde.

Combi kan belastes med op til **400 kg jævnt fordelt last**.

Combi leveres med motordrevet, vipbart stativ i 2 udførelser:

Single: 1 søjle – 100 kg jævnt fordelt last.

Duo: 2 søjler – 400 kg jævnt fordelt last.

Stativet med søjle er fremstillet i naturanodiseret aluminium med kraftige glidelejer.

Fod og overramme er pulverlakeret og fodrammen er monteret med låsbare hjul.

Bordet er meget stabilt i kraft af de fuldsvejsede stålrammer i firkantør.

Underkanten af bordet kan justeres trinløst. Ved Duo kan både overkant og underkant justeres.

Underkanten har flere funktioner:

- Ben virker som beskyttelse mod stød
- Aflægsplads til værktøj på den 70 mm høje kant

Bordpladen kan udskiftes til andre modeller.

Bordet tilsluttes 230V/50Hz.

Stativet leveres som standard med håndkontrol med spiralkabel til højdejustering.



| Model   | Varenr.  | Dimension<br>Længde x dybde  | Højdeindstilling<br>ekskl. bordplade | Maks. fordelt<br>belastning                    | Hastighed<br>ubelastet |
|---|----------|--|--------------------------------------|--|------------------------|
| <b>Bordstativ Combi Single</b><br>Vinkling af arbejdsplade<br>0-70 grader<br>Trinløs underkant +300 mm                          | 20102530 | Ramme til bordplade<br>1200x1200 mm<br>Maks. arbejdsområde<br>1500x1200 mm | 790-1290 mm                          | 100 kg/600 Nm<br>(Relativt<br>vinklingspunkt)  | 20 mm/s                |
| <b>Bordstativ Combi Duo</b><br>Vinkling af arbejdsplade<br>0-70 grader<br>Trinløs underkant +300 mm<br>Trinløs overkant +300 mm | 20102819 | Ramme f. bordplade<br>1200x1200 mm<br>Maks. arbejdsområde<br>1800x1200 mm  | 790-1290 mm                          | 400 kg/1200 Nm<br>(Relativt<br>vinklingspunkt) | 20 mm/s                |
| <b>Bordplade - ubehandlet</b>   | 2590115  | 1200x1200x20 mm  |                                      |  |                        |

# Arbejdsbord Multi

Leanteks Multi-bord er et unikt modulopbygget system til indretning af effektive arbejdsstationer. Multi-systemet giver mulighed for et ergonomisk udformet arbejdsmiljø.

Multi kan belastes med op til **200 kg jævnt fordelt last**.

Der er i tilbehørsprogrammet givet mulighed for højderregulering, rotation og vinkling af emner, samt specielle holdere til både montagedele og emner der monteres på. Disse komponenter gør det muligt at skræddersy et unikt bord, tilpasset operatøren og den aktuelle opgave.

Arbejdsstationen kan integreres direkte i en produktionslinje – for at bibeholde et godt flow i kombination med god ergonomi.

Søjlen er udført i naturanodiseret aluminium. Alle andre dele leveres i pulverlakeret eller elforzinket udførelse.

Bordet tilsluttes 230V/50Hz.

Stativet leveres som standard med håndkontrol med spiralkabel eller alternativt fodpedal til indstilling af højde og vinkling af bordet.

- Bordets indstillingsinterval: 600 – 1100 mm
- Bordets vinklingsgrad: Op til 90 grader
- Hastighed: 25 mm / sek.

Ved udrustning med påbygninger skal udbygningsstativet anvendes.



**For bordplade, skuffesortiment og påbygninger – se sortimentsoversigten.**

# Komponentliste til arbejdsbord Multi

---

## Fodramme

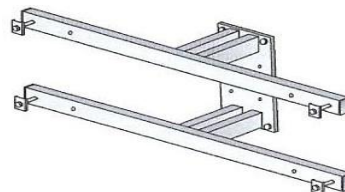
Dimension: B x D 950 x 750 mm  
Varenr.: 50-90301



## Holder til påbygning

**Holder til ramme med dybde 500 mm**  
Centerafstand: C/C 600 mm  
Varenr.: 50-90300-210

**Holder til ramme med dybde 700 mm**  
Centerafstand: C/C 900 mm  
Varenr.: 50-90300



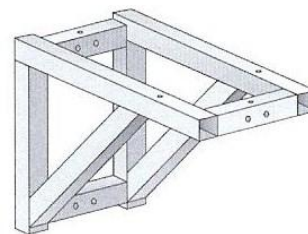
Kan monteres i valgfri højde på søjlen.

## Ramme til aflastningsplader

Pladestørrelse 500 x 300 mm  
Varenr.: 50-90304


Pladestørrelse 700 x 300 mm  
Varenr.: 50-90303

Monteres på påbygningsramme.



## Søjle LP 192

Funktion: Op og ned montage  
Ekskl. styreenhed og bordkontrol  
Løftekraft: 2000 N  
Løfthastighed: 25 mm/sek  
Grundhøjde: 672 mm  
Slaglængde: 500 mm  
Varenr.: 12-T10959



## Kuglehoved

Se separat produktblad.

### Montagekonsol kuglehoved

Skrues på søjlen og anvendes til montage af kuglehoved  
Varenr.: 50-90305

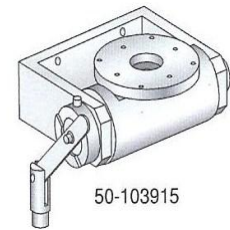
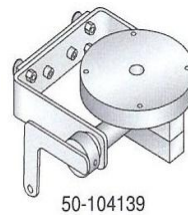


## Vinklings- og rotationsenhed

**Maks. last 350 N**  
Varenr.: 50-104139


**Maks. last 1000 N**  
Varenr.: 50-103915

Rotation: Manuelt med 4 positioner og mekanisk håndspærre.  
Maks. vridmoment 150 Nm  
Elektrisk vinkling 0–90° på 8 sek.



## Vakuumplade

Model: PD Gripper™  
Dimension: B x D x H: 250 x 200 x 80 mm  
Sugekraft: Maks. 1000 N  
Et modulopbygget vakuumsystem som kan håndtere svære produkter på en mere effektiv måde end almindelige sugekopper. PD GRIPPER™ er velegnet til emner med en ujævn overflade eller med en dårlig positionering.



## Aflastningsplade

Tykkelse 24 mm

Dimension - LxB: 300x500 – grå laminat  
Varenr.: 25-10605  
Dimension - LxB: 300x700 – grå laminat  
Varenr.: 25-10606  
Dimension - LxB: 300x500 – grå linoleum  
Varenr.: 25-10607  
Dimension - LxB: 300x700 – grå linoleum  
Varenr.: 25-10608



## Aflastningsplade ESD

Tykkelse 24 mm

Dimension - LxB: 300x500 – ESD grå laminat  
Varenr.: 25-10601  
Dimension - LxB: 300x700 – ESD grå laminat  
Varenr.: 25-10602  
Dimension - LxB: 300x500 – ESD Norastat grå  
Varenr.: 25-10603  
Dimension - LxB: 300x700 – ESD Norastat grå  
Varenr.: 25-10604



## Håndkontrol med magnet

Til højderegulering **eller** vinkling  
Varenr.: 18-32110  
Til højderegulering **og** vinkling  
Varenr.: 18-32112



## Fodpedal

Til højderregulering **eller** vinkling

Varenr.: 18-32203

Mekanisk – erstatter håndtag på rotationsenhed

Varenr.: 18-104733



---

## Styreenhed

For 2 singlemotorer (1+1) 115 W

Varenr.: 18-31012

---

## Splitboks

Single – 3x5 stifter

Varenr.: 18-30030