

Stationære arbejdsborde



 **LEANTEK**
Løsninger til optimering

Leantek ApS
CVR: 31747643

Peder Wessels Vej 21 A
5220 Odense SØ

Tlf : 70 200 650
Fax : 66 101 210

Mail : info@leantek.dk
Web : www.leantek.dk

Stationære arbejdsborde

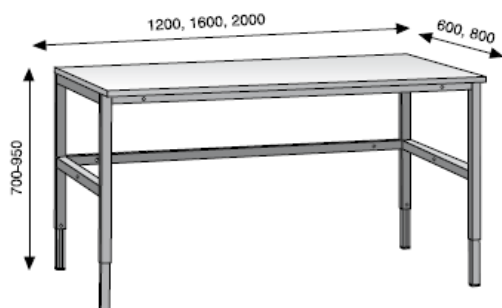
Lette arbejdsborde	3
Lette arbejdsborde i ESD	6
Mellem arbejdsborde.....	8

Lette arbejdsborde



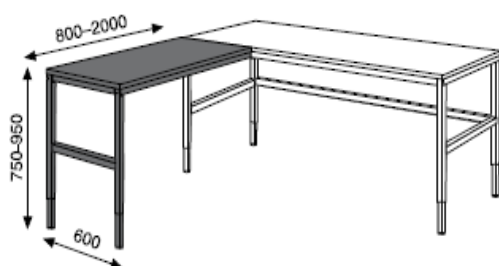
- Robust og stabilt arbejdsbord, anvendes til lettere monterings- og pakkearbejde
- 24 mm tyk højtrykslaminat-bordplade
- Bordpladen fås i flere varianter
- Arbejdshøjden er trinløs justerbar fra 750-950 mm.
- Bordstativet fås i blå eller lysegrå
- Belastning maks. 250 kg
- Påbygningsmodul, hylder, skuffeblokke, lys og hjul og mange andre tilbehørsmuligheder
- Fås i ESD-udførelse

Arbejdsbord



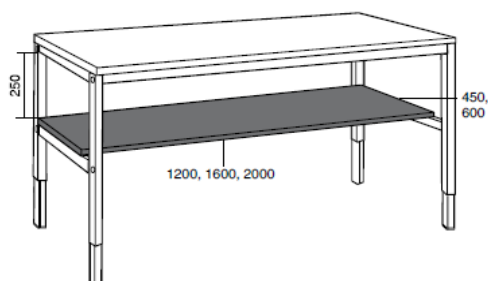
Dimension	Belastning	Best. nr.
1200 x 600 mm	250 kg	310622
1600 x 600 mm		310623
2000 x 600 mm		310624
1200 x 800 mm		310602
1600 x 800 mm		310603
2000 x 800 mm		310604

Sidebord tilbygning



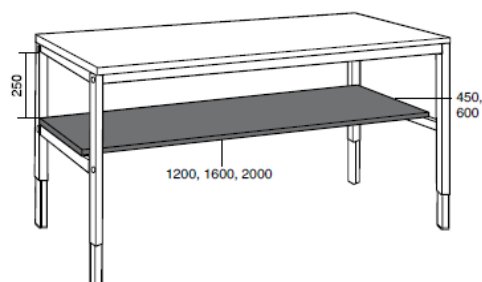
Dimension	Belastning	Best. nr.
1200 x 600 mm	100 kg	310076
1600 x 600 mm		310077
2000 x 600 mm		310078

Underhylde, grå (til 600 mm dyb bordplade)



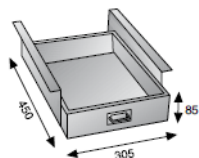
Dimension	Belastning	Best. nr.
1200 x 450 mm	50 kg	510703
1600 x 450 mm		510705
2000 x 450 mm		510707

Underhylde, grå (til 800 mm dyb bordplade)



Dimension	Belastning	Best. nr.
800 x 600 mm	50 kg	510709
1200 x 600 mm		510711
1600 x 600 mm		510713
2000 x 600 mm		510715

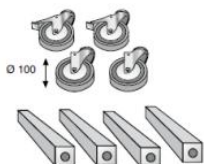
Skuffeblok



Skuffedybde 430 mm.
Pulverlakeret grå.

Dimension	Best. nr.
B 305 x D 450 x H 85 mm	E212-01

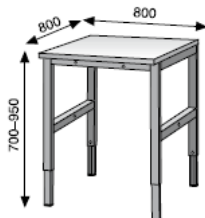
Hjul



Leveres i sæt
med 2 faste og
2 låsbare drejehjul

Dimension	Belastning	Best. nr.
Ø 100 mm	Maks. 150 kg	710061

Afsætningsbord



Dimension	Belastning	Best. nr.
800 x 800 mm	Maks. 150 kg	310601

Bordplader



Arbejdsbordene kan leveres med bordplader i forskelligt materiale i et antal standardvarianter.

Det er også muligt at få specialtilpasset bordpladens form og materiale.

Lette arbejdsborde i ESD

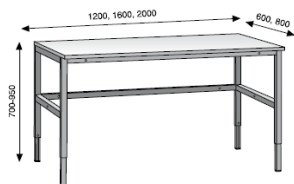


Råd og grundregler for at undgå ESD-skader

- Undgå opladning ved friktion
- Betragt al elektronik som følsomt overfor statisk elektricitet
- Marker tydeligt alle EPA-områder med skilte og gulvmarkering
- Udse en ESD-ansvarlig person
- Læs og følg gældende instruktioner
- Udmål og kontroller med faste intervaller alt ESD-udstyr
- Sørg for regelmæssig information og uddannelse
- Hold arbejdspladsen ren
- Undgå plast og andre materialer, som ikke er behandlet antistatisk
- Undgå tøj med syntetiske materialer
- Tænk på at opladningen øges ved lav luftfugtighed

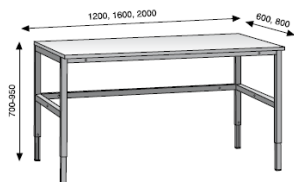


ESD-arbejdsbord i grå laminat



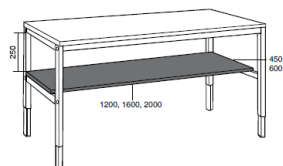
Best. nr.	Dimension	Belastning
310814	1200 x 600 x 24 mm	250 kg
310815	1600 x 600 x 24 mm	
310816	2000 x 600 x 24 mm	
310811	1200 x 800 x 24 mm	
310812	1600 x 800 x 24 mm	
310813	2000 x 800 x 24 mm	

ESD-arbejdsbord i grå folie



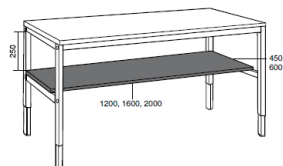
Best. nr.	Dimension	Belastning
310820	1200 x 600 x 24 mm	250 kg
310821	1600 x 600 x 24 mm	
310822	2000 x 600 x 24 mm	
310817	1200 x 800 x 24 mm	
310818	1600 x 800 x 24 mm	
310819	2000 x 800 x 24 mm	

Underhylde ESD til 600 mm dyb bordplade



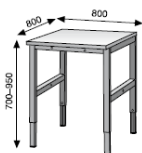
Best. nr.	Dimension	Farve	Belastning
510719	1200 x 450 x 24 mm	Grå	50 kg
510721	1600 x 450 x 24 mm		
510723	2000 x 450 x 24 mm		

Underhylde ESD til 800 mm dyb bordplade



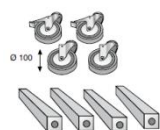
Best. nr.	Dimension	Farve	Belastning
510727	800x 600 x 24 mm	Grå	50 kg
510729	1200 x 600 x 24 mm		
510731	1600 x 600 x 24 mm		

Afsætningsbord ESD



Best. nr.	Udførsel	Dimension	Belastning
310831	ESD-laminat, grå	800 x 800 x 24 mm	Max. 150 kg
310832	ESD-folie, grå		

Hjul ESD



Best. nr.	Dimension	Beskrivelse	Belastning
710063	Ø 50 mm	Leveres i sæt med 2 faste og 2 låsbare drejhjul i ESD	Max. 150 kg.

Mellem arbejdsborde

Universalt arbejdsbord til brug i værksteder og produktioner. Bordet er justerbart i højden og leveres med eller uden skuffeblok.

Bord

- Stabil og robust konstruktion med en bæreevne på maks. 500 kg
- Trinløst højdejusterbart fra 800 til 950 mm
- Dybde 700 mm
- Længde 1500 eller 2000 mm
- Stel i pulverlakeret metal RAL 7032 lysegrå
- Slag- og ridsebestandig lakering
- 40 mm tyk, stærk multiplex-bordplade



Skuffer

- Skuffemoduler med 1 eller 3 skuffer
- Bredde 500 eller 1000 mm
- Teleskop-førte skuffer med fuldt udtræk
- Skuffebelastning max. 50 kg
- Skuffehøjde 100 mm
- Skuffehåndtag med etiket

Model 2



Dimension
Højde 800-950 mm
Dybde 700 mm
Længde 1.500 mm

Udførelse
Uden hylde
Med hylde

Best. nr.
5310.00.2113
5310.01.2113

Model 5



Dimension
Højde 800-950 mm
Dybde 700 mm
Længde 2.000 mm

Udførelse
Med 1 skuffe 500 mm
Uden bundhylde
Med 1 skuffe i 500 mm
Med bundhylde

Best. nr.
5311.00.2113
5311.01.2113

Model 6



Dimension
Højde 800-950 mm
Dybde 700 mm
Længde 2.000 mm

Udførelse
Med 3 skuffer 500 mm
Uden bundhylde
Med 3 skuffer i 500 mm
Med bundhylde

Best. nr.
5311.00.2313
5311.01.2313

Model 7



Dimension
Højde 800-950 mm
Dybde 700 mm
Længde 2.000 mm

Udførelse
Med 2 skuffer 500 mm
Uden bundhylde
Med 2 skuffer i 500 mm
Med bundhylde

Best. nr.
5311.00.2213
5311.01.2213

Model 9



Dimension
Højde 800-950 mm
Dybde 700 mm
Længde 2.000 mm

Udførelse
Med 1 skuffe 1000 mm
Uden bundhylde
Med 1 skuffe i 1000 mm
Med bundhylde

Best. nr.
5311.00.2513
5311.01.2513
